

自動首振タイプ

排気自在
ダクト
標準装備

スーパー
リトルドレ
ンシリーズ



1人用

冷媒
R407C
採用

SUASSP1FS (単相100V)

SUASSP1FT (3相200V)

冷房能力 2.2/2.5kW相当
●外形寸法
①1050mm ②430mm ③390mm
●質量 (SUASSP1FS) 45kg
(SUASSP1FT) 44kg

運転可能周囲温度
25℃～45℃

全閉ファンモーター採用
本体ケーシング鋼板製



取付可能主要別売品
●延長ダクト

(4輪可動
キャスター)

2人用

冷媒
R407C
採用

SUASSP2F (3相200V)

冷房能力 3.8/4.3kW相当
●外形寸法
①1,295mm ②490mm ③590mm
●質量 80kg

運転可能周囲温度
25℃～45℃

全閉ファンモーター採用
本体ケーシング鋼板製



取付可能主要別売品

●中性性能フィルター
●アルミ製フィルター

■ 本体ケーシングは衝撃に強い鋼板製。

■ 全閉ファンモーター採用。

ホコリ・粉塵が多い雰囲気工場でも安心。
故障の原因となる粉塵などの機内侵入を防止。

■ 本体操作部に傾斜(10°)
をつけることで、
操作・視認が容易に。

(SUASSP1FS(T)に適用)



■ 4輪可動キャスターで、
本体移動や方向転換がスムーズ。

(SUASSP1FS(T)に適用)

■ スーパーリトルドレ
ン

(SUASSP1FS(T)に適用)

ドレン排水処理は
約3週間に1回の手軽さ。*

※ 吸込空気条件が35℃D.B(60%RH)、L運転(60Hz)。
なお使用条件により排水処理サイクルは変わります。

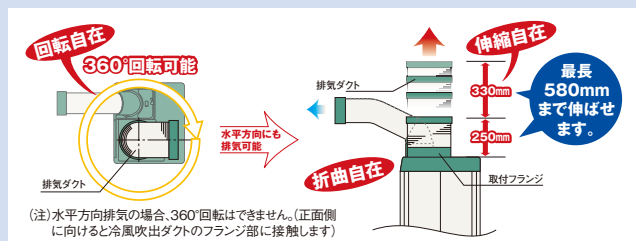


■ ドレンタンク満水表示 (SUASSP1FS(T)に適用)

ドレンタンクが満水になれば自動で送風運転に切りかわり、
表示ランプでお知らせ。

■ 排気自在ダクト (SUASSP1FS(T)に適用)

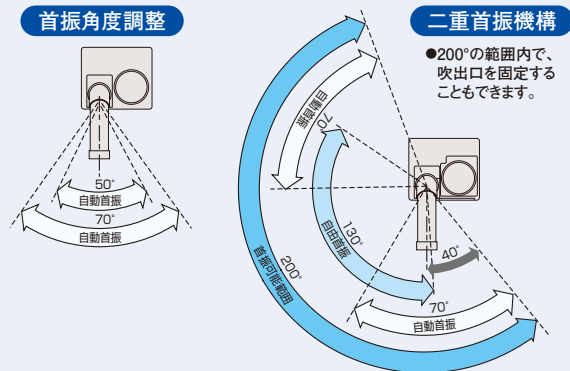
回転・折曲・伸縮自在で、
排気の熱を人のいない方向に逃がせます。



(注) 水平方向排気の場合、360°回転はできません。(正面側
に向けて冷風吹出ダクトのフランジ部に接触します)

■ ワイドな首振範囲で、
複数の人に冷風を届けることが可能。

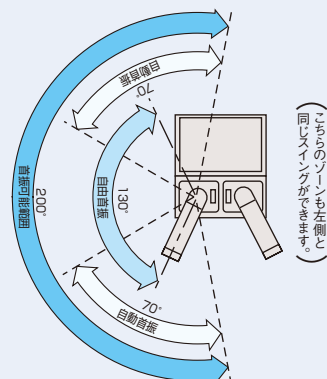
SUASSP1FS・1FT



SUASSP2F

2つの吹出口を同時に、個別にオートスイングできます。

●自動首振は1人用と
同様に50°、または
70°の2段階調整が
できます。



(こちらのソールも左側へ
同じスイングができます。)

標準タイプ



リトルドレン
シリーズ

1人用

冷媒
R407C
採用

SUASP1FS (単相100V)

SUASP1FT (3相200V)

冷房能力 2.2/2.5kW相当
●外形寸法
⓪1050mm ⓶430mm Ⓣ390mm
●質量 43kg

運転可能周囲温度
25℃～45℃

全閉ファンモーター採用
本体ケーシング鋼板製



取付可能主要別売品

- 延長ダクト ●2口吹出口
- 排気ダクト



2人用

冷媒
R407C
採用

SUASP2FU (3相200V)

冷房能力 3.8/4.3kW相当
●外形寸法
⓪1,295mm ⓶490mm Ⓣ590mm
●質量 79kg

運転可能周囲温度
25℃～45℃

全閉ファンモーター採用
本体ケーシング鋼板製



取付可能主要別売品

- 延長ダクト ●自動首振ユニット
- 排気ダクト ●オートスイング吹出口
- 中性能フィルター ●ワイド吹出口
- アルミ製フィルター ●2口吹出口



3人用

冷媒
R407C
採用

SUASP3FU (3相200V)

冷房能力 5.6/6.3kW相当
●外形寸法
⓪1,295mm ⓶490mm Ⓣ590mm
●質量 92kg

運転可能周囲温度
25℃～45℃

全閉ファンモーター採用
本体ケーシング鋼板製



取付可能主要別売品

- 延長ダクト ●自動首振ユニット
- 排気ダクト ●オートスイング吹出口
- 中性能フィルター ●ワイド吹出口
- アルミ製フィルター ●2口吹出口

●冷房能力は50/60Hzの値です。●外形寸法⓪は高さ、⓶は幅、Ⓣは奥行を示します。

3 WEEK
ドレン排水処理が約3週間に1回※
スーパーリトルドレン機能
排水処理サイクルを延長化。

※吸込空気条件35℃D.B (60%RH)、L運転 (60Hz)

1 WEEK
ドレン排水処理が約1週間に1回※
リトルドレン機能
排水処理サイクルを延長化。

タンク内の満水をお知らせ
満水表示▶冷房運転停止
ドレンタンクが満水になれば冷房運転を停止して送風運転に切りかわり、表示ランプが点灯してお知らせします。

二重首振でワイドな涼しさ
自動首振機能
冷房ゾーンを広げるオートスイング運転ができます。

スーパーリトルドレン機能、リトルドレン機能の注意事項
吸込空気条件や雰囲気、使用年数により排水処理サイクルは大幅に変わります。高湿度条件では1日で満水になる場合もあります。水漏れのおそれがありますので必ず毎日、タンクの水量を確認してください。

片手でダクトの向きを調整
吹出口手動回転可能
吹出ダクトに軽く手を触れるだけで簡単にダクトの向きを変えられます。

回転・折曲・伸縮自在
排気自在ダクト
排気の熱を人のいない方向に逃がすことができるため、快適性がさらに向上します。

必要なところに移動ラクラク
キャスター
作業場所に合わせて移動も簡単。
●SUASSP1FS(T)、SUASP1FS(T)は4輪可動キャスターを採用。

高温作業所にバワフル冷房
風量2段切換
風量の強⇄弱2段切換が可能。同じ冷風吹出温度でも、強風量では体感温度効果で、より涼しく感じます。

スペースがなければ屋外設置
屋外軒下設置可能
直接雨のかからない軒下や湿気の多い所でも設置可能。(注…雨ざらしになる所への設置は避けてください)

- 床置スリム直吹形
- 床置ダクト形
- 天井吊りダクト形
- 産業用クリスタル
- セパレート形クリスタル
- 大型スポットエアコン
- 標準仕様
- 別売品
- 耐塩害仕様
- 更新対応マニキュアル

- 工場作業用
- 標準仕様
- 別売品