


## 植生マット グリーンメイクシリーズ

### 植生マット 肥料袋付き二重ネット(市場単価適応製品)

#### グリーンメイク40型/100型

種子・肥料・土壌改良材を挟み込んだ水溶性シートが少量の降雨で法面に密着し、植物の発芽・生育を促します。


肥料袋には緩効性肥料・土壌改良材・保水材が充填され、長期にわたり植生の持続を図ります。



### 植生マット 肥料袋付き二重ネット(環境品)

#### グリーンメイクエコ型

主な材料に分解する素材を使用しており、自然に還元するエコ仕様の植生マットです。肥料袋には緩効性肥料・土壌改良材・保水材が充填され、長期にわたり植生の持続を図ります。




### 植生マット 保水袋付き二重ネット

#### グリーンメイクSW型

保水袋が雨水を効率的に吸収し、植物の発芽・生育に必要な水分を長期にわたって供給します。

種子・肥料・土壌改良材を挟み込んだ水溶性シートが少量の降雨で法面に密着し、発芽・生育に優れた効果を発揮します。



## 標準規格

商品名	規格	筒袋		ネット	
		種類	間隔	材質	色
グリーンメイク 40型	幅1m × 長さ10m	肥料袋	40cm	ポリエチレン	モスグリーン
グリーンメイク 100型			100cm		
グリーンメイクエコ型			40cm	分解性ポリエチレン	ブラウン
グリーンメイク SW型		保水袋	50cm	ポリエチレン	モスグリーン

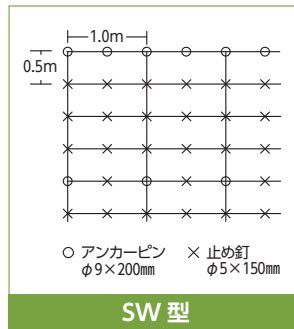
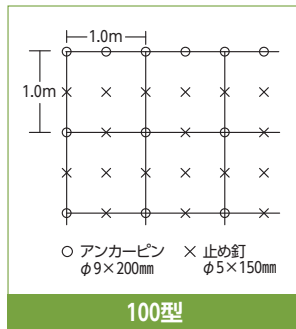
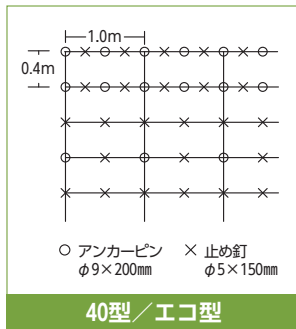
※製品改良のため、予告無く仕様を変更することがありますので、ご了承下さい。

## 施工手順

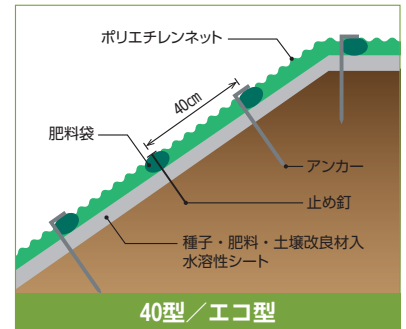
- 1 施工法面の浮石・浮土砂・法肩のかぶり・雑草木を除去し、マットが地山に密着するように法面清掃を行う。
- 2 マットの不織布面を地山側(ネットが上側)にして、法肩部を20cm程度巻き込み、アンカーピン・止め釘で固定した後、法面に展開する。
- 3 重ね合わせは、横5cm程度、縦10cm程度にし、アンカーピン・止め釘を所定の位置に打ち込んで固定をする。

※降雨時の施工は避けて下さい。  
 ※保管は日陰で風通しのよい乾燥した場所において下さい。

## 設置図



## 施工例



## 標準単価表

(100㎡当たり)

名称	材料	形状・寸法	数量			単位	単価	金額
			40型/エコ型	100型	SW型			
材料費	グリーンメイク	幅1m×長さ10m	120	120	120	㎡		
	アンカーピン	φ9×200mm	184	131	76	本		
	止め釘	φ5×150mm	422	310	365	本		
労務費	世話役		0.8	0.6	0.6	人		
	法面工		1.6	1.3	1.3	人		
	普通作業員		0.8	0.6	0.6	人		
諸雑費			1	1	1	式		
合計								
㎡当たり								

※法面の状況により材料ロス率とアンカーの本数・サイズの補正を行って下さい。  
 ※作業条件により歩掛の補正を行って下さい。



環境に配慮した植物油インキを使用しています。

## 株式会社 新日本緑化

本社 〒464-0850 愛知県名古屋千種区今池二丁目1番18号  
 TEL. 052-732-2081 FAX. 052-741-4175  
 e-mail info@sn-ryokka.co.jp  
 URL http://www.sn-ryokka.co.jp/  
 岐阜工場 〒503-0645 岐阜県海津市海津町五町道下276番地

販売店