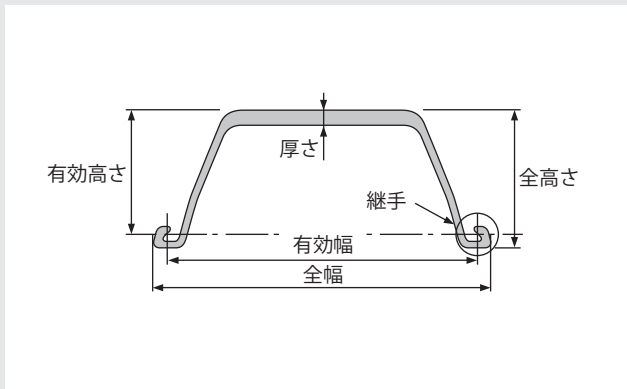
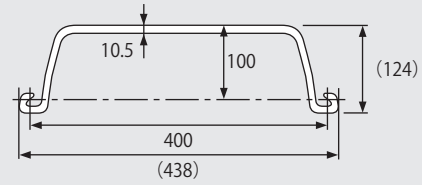


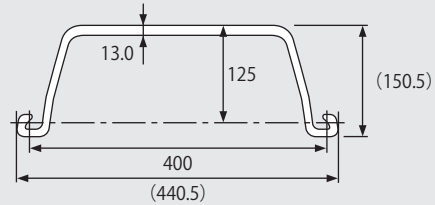
■形状



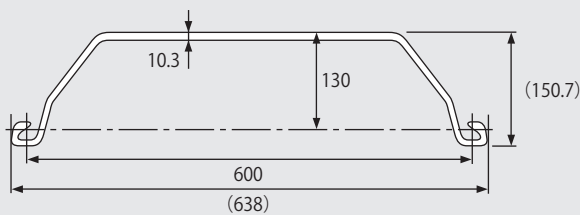
JFESP-2



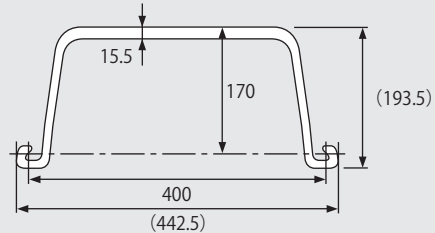
JFESP-3



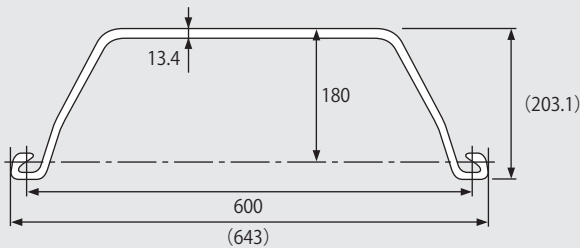
JFESP-2W



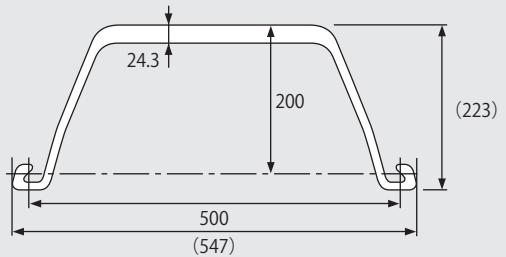
JFESP-4



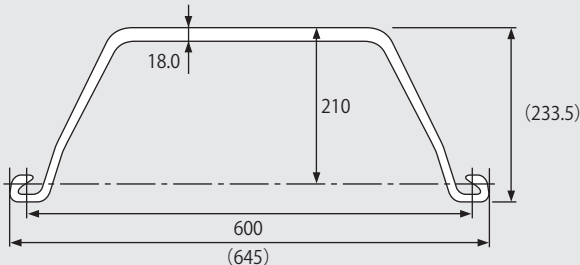
JFESP-3W



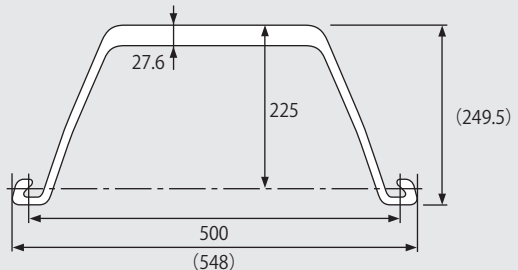
JFESP-5L



JFESP-4W



JFESP-6L



U形鋼矢板の型式は用途および荷重条件に応じてご選定下さい。

■断面性能一覧表

型式	寸法			鋼矢板1枚当たり				壁幅1m当たり				
	有効幅 W (mm)	有効高さ h (mm)	厚さ t (mm)	断面積 $\times 10^{-4}$ (m^2)	断面二次 モーメント $\times 10^{-8}$ (m^4)	断面係数 $\times 10^{-6}$ (m^3)	単位質量 (kg/m)	断面積 $\times 10^{-4}$ (m^2/m)	断面二次 モーメント $\times 10^{-8}$ (m^4/m)	断面係数 $\times 10^{-6}$ (m^3/m)	単位質量 (kg/m ²)	塑性断面係数 /弾性断面係数 (Zp/Ze)
JFESP-2W	600	130	10.3	78.70	2,110	203	61.8	131.2	13,000	1,000	103	1.13
JFESP-3W	600	180	13.4	103.9	5,220	376	81.6	173.2	32,400	1,800	136	1.14
JFESP-4W	600	210	18.0	135.3	8,630	539	106	225.5	56,700	2,700	177	1.18
JFESP-2	400	100	10.5	61.18	1,240	152	48.0	153.0	8,740	874	120	1.14
JFESP-3	400	125	13.0	76.42	2,220	223	60.0	191.0	16,800	1,340	150	1.13
JFESP-4	400	170	15.5	96.99	4,670	362	76.1	242.5	38,600	2,270	190	1.14
JFESP-5L	500	200	24.3	133.8	7,960	520	105	267.6	63,000	3,150	210	1.16
JFESP-6L	500	225	27.6	153.0	11,400	680	120	306.0	86,000	3,820	240	1.18

■質量あたりの断面二次モーメントと断面係数

