

option オプション

※階段形状によっては対応できない場合がございます。ご計画の際はご相談下さい。

快適な移動環境をさらに充実させるオプションをご用意しています。

- マーク例 直線 直線型 曲線 曲線型スタンダード仕様
- 屋外直線 屋外直線型 屋外曲線 屋外曲線型

- 直線 曲線 屋外直線 屋外曲線

ペンダントスイッチ

いすの操作ができない方を介助者が昇降させる時、身体をささえて運転しないといけない場合もあります。「ペンダントスイッチ」は、介助者が身体をささえながら昇降できる、操作ボタンです。



- 直線 曲線 屋外直線 屋外曲線

レバースイッチ


操作ボタンが押せない手の不自由な方でも操作しやすい、レバー型の操作スイッチです。



- 直線 曲線 屋外直線 屋外曲線

乗場操作盤キースイッチ

複数の方が使用される施設などでは、使用時の管理が大変です。この「乗場操作盤キースイッチ」はカギで管理できますので、誤操作や事故を防止できます。



- 屋外直線

ひじ掛けオプション

身体の不自由な方や、お年寄りの方がスムーズで安全に乗り降りいただけるよう、ひじ掛けの折り畳みが大きくなり、乗降スペースが広がります。



【曲線型】のみのオプション

- 曲線 屋外曲線

途中階給電

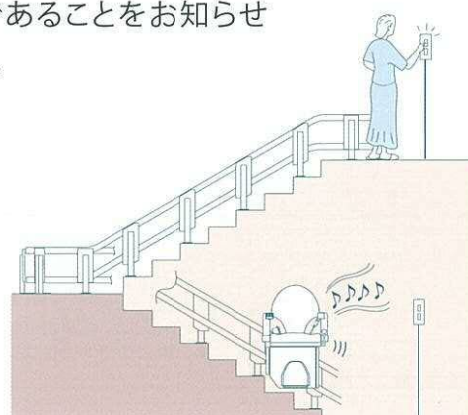
上階、下階の給電位置に椅子を停止させておけない階段には、階段途中で給電できる「途中階給電」機能をご用意しております。



- 曲線 屋外曲線

バッテリー容量が増えて安心の「補助バッテリー」

使用頻度の高い施設などや階段距離の長いご家庭では、バッテリー容量に余裕のある「補助バッテリー」をご用意しております。通常の2倍、3倍から選びいただけます。(要相談)



option オプション

直線 電動回転シート仕様



上階への移動をワンステップで可能にするオプションです。

「電動回転シート仕様」は、乗ってから降りるまでの間、手元のボタン一つを押すだけの簡単操作が可能になります。



操作ボタンの進行方向側ボタンを押し続け上階側にいすがります。到着すると到着音が鳴り、自動的に止まります。

さらにそのまま操作ボタンを押し続けます。

警報が3回鳴りシートが進行方向に90°回転します。停止するまで回転させると、停止音が鳴り停止します。

いすがフロア踊り場方向に向き、安全にスムーズに乗り降りできます。

①ご注意

快適にご利用いただくために。

- ひじ掛けに正しく手を置いて下さい。シートが回転する際に壁や手摺等に手を挟む恐れがあります。
- 回転中は停止するまで正しい姿勢を保持して下さい。回転中に手や体を乗り出しますと壁にぶつかりけがをする危険性があります。

次の方の操作はご遠慮下さい。

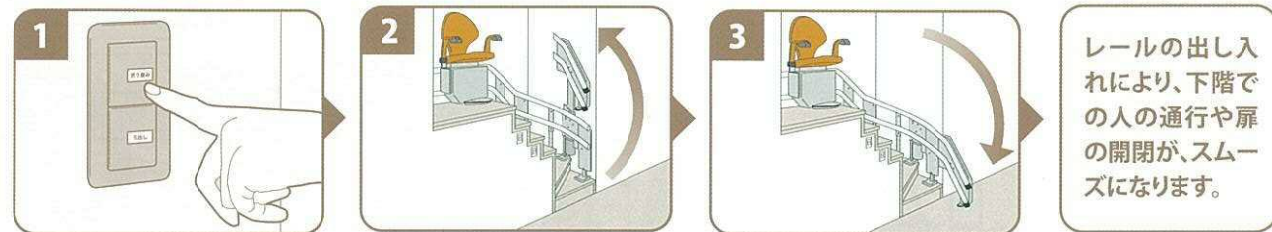
- 触覚、痛覚に障害のある方
- 操作ボタンをご自身の意思で操作する身体能力のない方
- 操作を十分に理解できない方

「廊下がスッキリ」という、
家族へのやさしさを形にしました。



階段の下階側でレールを折り畳みできる

「折り畳みレール仕様」は、人の通行やドアの開閉を防げません。



1 下階にある折り畳みボタンを押し続けます。レールを折り畳む為にすは自動で待機位置に動きます。

2 警報が3回鳴った後、レールの折り畳みが開始されます。レールの折り畳みが完了すると停止音が鳴り停止します。

3 「自由生活」を使用する時は引出しボタンを押し続けます。レールの引出しが完了すると、停止音が鳴り停止します。

レールの出し入れにより、下階での人の通行や扉の開閉が、スムーズになります。

❶ ご注意

快適にご利用いただくために。

- 折り畳みレールの動作範囲に人や物が無い事を確認して下さい。使用する際に動作範囲に人や物があると、はさまれケガをしたり機械の破損といった事故の原因となります。
- 折り畳みレールの動作部分に注意して下さい。折り畳みレールを途中で止めたまま放置しますと、ぶつかりケガをしたり、機械の破損の原因となります。またレールのジョイント部分の先端は手や衣服を傷つける恐れがありますので触れない様にして下さい。

次の方の操作はご遠慮下さい。

- 操作ボタンをご自身の意思で操作する身体能力のない方
- 操作を十分に理解できない方

設置に関するご注意

- 折り畳みボタンは、安全上、下階側にのみつきます。
- 階段形状によっては設置が困難な場合があります。詳しくは当社営業スタッフにお問い合わせ下さい。

ワンステップでひじ掛けと座面が連動し、
邪魔にならない位置まで移動します。
乗降スペースが広がることはもちろん、折り畳み時もよりコンパクトに!

乗り降りしやすい!

ひじ掛けが邪魔にならない位置まで折り畳まれるので、乗り降りの際、安心してご使用いただけます。



標準仕様

ひじ掛けフラット仕様



車いすからの移乗もらくらくに!

スムーズに折り畳める!

座面をあげるとひじ掛けと足置き台が同時に折り畳め、スムーズに収納できます。

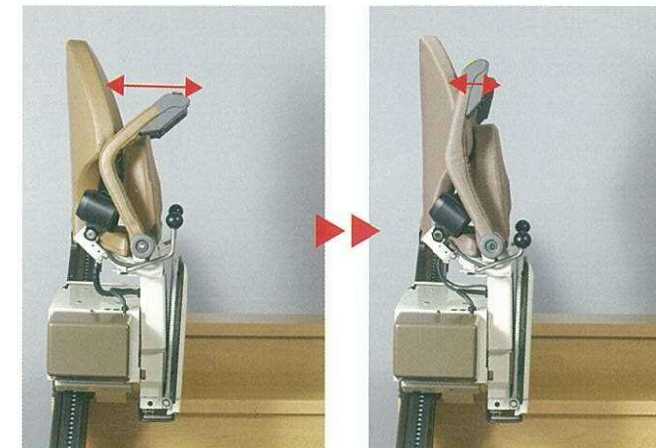


収納もさらにコンパクトに!

使用しない時は折り畳んで、スペースを有効利用。

標準仕様

ひじ掛けフラット仕様



カラーは専用色ブラウン(メッシュ生地)